

## À VENDRE TERRAINS À BÂTIR

- > Libres de constructeurs
- > Viabilisés
- > De 397 m<sup>2</sup> à 782 m<sup>2</sup>
- > À partir de 73 000 € TTC

# LOTISSEMENT DOMAINE DU LAC

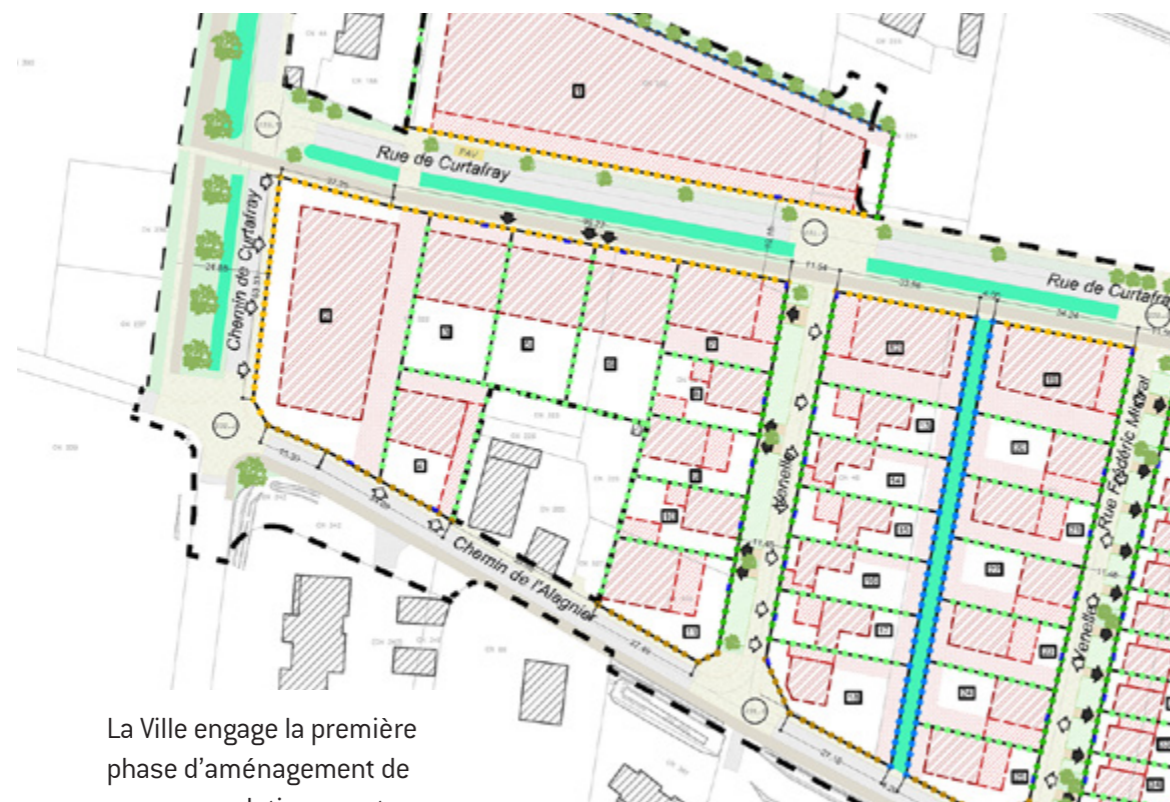
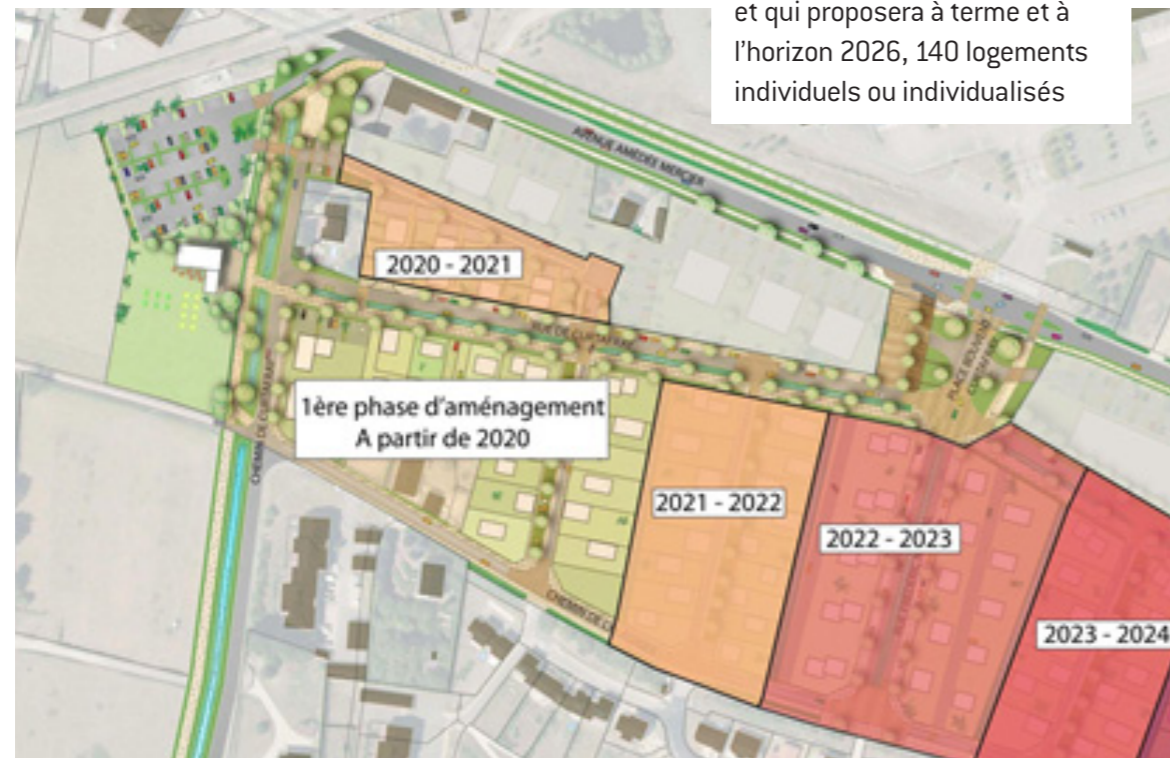


Construisez votre avenir et devenez propriétaire à Bourg-en-Bresse, dans un quartier agréable tourné vers la nature et proche des services.



www.bourgenbresse.fr

Un véritable projet urbain qui s'étendra sur plusieurs années et qui proposera à terme et à l'horizon 2026, 140 logements individuels ou individualisés



La Ville engage la première phase d'aménagement de ce nouveau lotissement comprenant 16 terrains à bâtir (du lot n°3 à n°18).



Afin de garantir à chacun une qualité de vie et une identité propre au lotissement (cohérence d'ensemble, qualité architecturale et paysagère) le lotissement sera doté :

- d'un règlement de lotissement
- d'espaces publics (espaces verts, espaces de jeux, espaces de détente et de repos...).

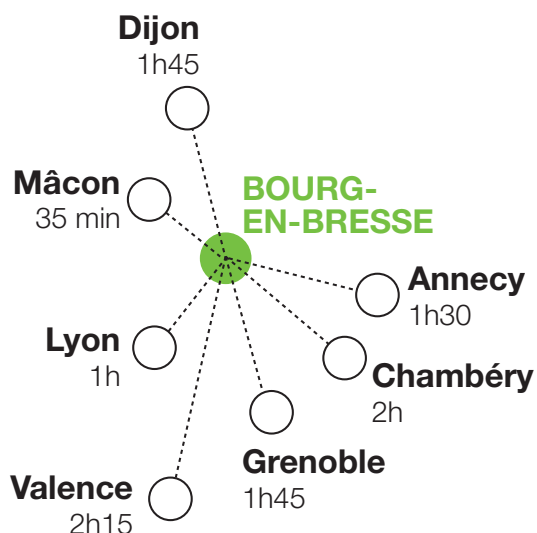


**RÉSERVEZ VOTRE TERRAIN  
DÈS MAINTENANT !**

Renseignements et commercialisation en mairie

Contact  
Mairie de Bourg-en-Bresse  
Service Foncier et Immobilier  
04 74 45 00 00  
domainedulac@bourgenbresse.fr  
www.bourgenbresse.fr

# CONSTRUISEZ À BOURG-EN-BRESSE



Préfecture du département de l'Ain, la ville de Bourg-en-Bresse est située à 60 km de Lyon, 30 km de Mâcon et 50 km de Lons-le-Saunier. Sa bonne desserte autoroutière (3 sorties, une connexion avec l'A 39) et ferrée (TGV et TER) lui permet d'être bien reliée à l'agglomération lyonnaise et genevoise.

## AU DOMAINE DU LAC

**Une situation géographique privilégiée :**

- entre ville et campagne,
- accès direct au centre-ville par une liaison piétons/cycles,
- proche de nombreux commerces, services urbains et équipements,
- à deux pas du parc de loisirs de Bouvent.



Plus d'infos  
[www.bourgenbresse.fr](http://www.bourgenbresse.fr)



[www.bourgenbresse.fr](http://www.bourgenbresse.fr)